

## PGP Ultra

Модель PGP Ultra устанавливает новые стандарты технологий использования роторных дождевателей благодаря наличию мощных функций, для разработки которых понадобилось более трех десятилетий работы, вместивших в себя исследования, обработку большого объема отзывов от клиентов и лабораторные испытания.

### КЛЮЧЕВЫЕ ПРЕИМУЩЕСТВА

- Патентованная функция автоматического возврата в начало рабочего сектора восстанавливает начальные настройки изделия в случае осуществления актов вандализма. Регулировка сектора выполняется в пределах 50°-360°
- Конструкция несъемного механизма привода защищает его от повреждений в случае принудительного поворота в противоположном направлении
- Одна модель, обеспечивающая возможность работы в режиме вращения на полный оборот и перемещения в пределах заданного сектора, гарантирует высокую эксплуатационную гибкость оборудования и помогает сократить текущий объем материальных запасов
- Регулировочный винт позволяет настраивать радиус действия изделия с помощью ключа Hunter или шлицевой отвертки
- Форсунки с плоской верхней частью обеспечивают быструю и простую установку изделия
- Дуговой механизм QuickCheck™ предназначен для быстрой регулировки рабочего сектора



### ЭКСПЛУАТАЦИОННЫЕ ХАРАКТЕРИСТИКИ

- Количество вариантов насадок: 34
- Радиус действия: 4,9-14,0 м
- Расход: 0,07-3,23 м<sup>3</sup>/ч; 1,2-53,8 л/мин
- Рекомендованное давление: 1,7-4,5 бар (170-450 кПа)
- Рабочее давление: 1,4-7,0 бар; 140-700 кПа
- Интенсивность полива: около 10 мм/ч
- Траектория насадки: стандартная = 25°, малый угол = 13°
- Стойки с насадками: синие 1,5-8,0, серые с малым углом 2,0-4,5, черные 0,50-3,0, зеленые 6,0-13,0, MPR-25, MPR-30, MPR-35
- Гарантийный период: 5 лет

### ЗАВОДСКИЕ ВАРИАНТЫ

- Дренажный обратный клапан (для перепадов высоты до 3 м)
- Крышка, указывающая на то, что для полива используется непитьевая вода
- Синие насадки №1,5-4,0

### УСТАНАВЛИВАЕМЫЕ ПОЛЬЗОВАТЕЛЕМ ДОПОЛНИТЕЛЬНЫЕ ОПЦИИ

- Дренажный обратный клапан (для перепадов высоты до 1 м), только для PGP-04 (арт. № 142300SP)

- HSJ-0 — предварительно собранное шарнирное соединение из ПВХ диаметром  $\frac{3}{4}$ "

# СТАНДАРТНОЕ СОПЛО RGR ULTRA ГОЛУБОГО ЦВЕТА РАБОЧИЕ ХАРАКТЕРИСТИКИ

Сопло	Давление		Радиус	Расход		Норма мм/ч	
	бар	кПа		м <sup>3</sup> /ч	л/мин	■	▲
1,5 • Голубое	1,7	170	8,8	0,27	4,5	7	8
	2,0	200	9,1	0,29	4,8	7	8
	2,5	250	9,4	0,32	5,4	7	8
	3,0	300	9,8	0,35	5,9	7	9
	3,5	350	9,8	0,38	6,4	8	9
	4,0	400	9,8	0,41	6,8	9	10
	4,5	450	9,4	0,43	7,2	10	11
2,0 • Голубое	1,7	170	10,1	0,32	5,4	6	7
	2,0	200	10,1	0,35	5,8	7	8
	2,5	250	10,1	0,39	6,5	8	9
	3,0	300	10,4	0,43	7,2	8	9
	3,5	350	10,4	0,47	7,8	9	10
	4,0	400	10,4	0,50	8,3	9	11
	4,5	450	10,4	0,53	8,8	10	11
2,5 • Голубое	1,7	170	10,1	0,39	6,6	8	9
	2,0	200	10,4	0,43	7,1	8	9
	2,5	250	10,7	0,48	8,0	8	10
	3,0	300	10,7	0,54	8,9	9	11
	3,5	350	10,7	0,58	9,7	10	12
	4,0	400	10,7	0,62	10,4	11	13
	4,5	450	10,7	0,66	11,1	12	13
3,0 • Голубое	1,7	170	10,7	0,50	8,4	9	10
	2,0	200	10,7	0,54	9,1	10	11
	2,5	250	11,0	0,61	10,2	10	12
	3,0	300	11,6	0,68	11,4	10	12
	3,5	350	11,9	0,74	12,3	10	12
	4,0	400	11,9	0,79	13,2	11	13
	4,5	450	11,9	0,84	14,0	12	14
4,0 • Голубое	1,7	170	11,3	0,68	11,3	11	12
	2,0	200	11,6	0,73	12,2	11	13
	2,5	250	11,9	0,81	13,6	12	13
	3,0	300	12,2	0,90	15,0	12	14
	3,5	350	12,2	0,97	16,2	13	15
	4,0	400	12,5	1,04	17,3	13	15
	4,5	450	12,5	1,10	18,3	14	16
5,0 • Голубое	1,7	170	11,3	0,84	14,0	13	15
	2,0	200	11,6	0,91	15,2	14	16
	2,5	250	11,9	1,02	17,1	15	17
	3,0	300	12,8	1,14	19,0	14	16
	3,5	350	12,8	1,24	20,6	15	17
	4,0	400	12,8	1,32	22,1	16	19
	4,5	450	12,8	1,41	23,4	17	20
6,0 • Голубое	1,7	170	11,6	1,01	16,8	15	17
	2,0	200	11,9	1,09	18,2	15	18

2,5	250	12,2	1,22	20,4	16	19	
3,0	300	13,1	1,36	22,7	16	18	
3,5	350	13,1	1,47	24,5	17	20	
4,0	400	13,4	1,57	26,2	18	20	
4,5	450	13,4	1,67	27,9	19	21	
8,0 ° Голубое	1,7	170	11,3	1,35	22,5	21	25
	2,0	200	11,9	1,46	24,3	21	24
	2,5	250	12,5	1,63	27,2	21	24
	3,0	300	13,4	1,81	30,2	20	23
	3,5	350	13,7	1,95	32,6	21	24
	4,0	400	14,0	2,09	34,8	21	25
	4,5	450	14,0	2,22	36,9	23	26

**Жирным шрифтом** указаны рекомендуемые значения давления

**Примечание:**

Норма полива рассчитана для поворота на 180°. Норма полива для поворота на 360° рассчитывается делением указанной нормы на 2.

# PGP ULTRA / I-20 С НИЗКИМ УГЛОМ НАКЛОНА СЕРОГО ЦВЕТА РАБОЧИЕ ХАРАКТЕРИСТИКИ

Сопло	Давление		Радиус	Расход		Норма мм/ч	
	бар	кПа		м <sup>3</sup> /ч	л/мин	■	▲
2,0 LA ° Серое	1,7	170	7,3	0,33	5,6	12	14
	2,0	200	7,6	0,36	6,0	12	14
	2,5	250	7,9	0,40	6,7	13	15
	3,0	300	8,2	0,45	7,4	13	15
	3,5	350	8,5	0,48	8,0	13	15
	4,0	400	8,8	0,52	8,6	13	15
	4,5	450	9,1	0,55	9,1	13	15
2,5 LA ° Серое	1,7	170	7,9	0,44	7,3	14	16
	2,0	200	8,2	0,47	7,9	14	16
	2,5	250	8,8	0,53	8,8	14	16
	3,0	300	9,4	0,59	9,8	13	15
	3,5	350	10,1	0,64	10,6	13	15
	4,0	400	10,4	0,68	11,3	13	15
	4,5	450	10,7	0,72	12,0	13	15
3,5 LA ° Серое	1,7	170	8,5	0,58	9,7	16	18
	2,0	200	8,8	0,62	10,3	16	18
	2,5	250	9,1	0,68	11,4	16	19
	3,0	300	10,1	0,75	12,5	15	17
	3,5	350	10,7	0,80	13,3	14	16
	4,0	400	11,0	0,85	14,1	14	16
	4,5	450	11,3	0,89	14,8	14	16
4,5 LA ° Серое	1,7	170	8,2	0,71	11,8	21	24
	2,0	200	8,8	0,76	12,7	19	23
	2,5	250	9,1	0,84	14,1	20	23
	3,0	300	10,1	0,93	15,5	18	21
	3,5	350	10,7	1,00	16,6	18	20
	4,0	400	11,0	1,06	17,6	18	20
	4,5	450	11,3	1,12	18,6	18	20

**Жирным шрифтом** указаны рекомендуемые значения давления

**Примечание:**

Норма полива рассчитана для поворота на 180°. Норма полива для поворота на 360° рассчитывается делением указанной нормы на 2.

## СОПЛО PGP ULTRA ВЫСОКОГО РАСХОДА РАБОЧИЕ ХАРАКТЕРИСТИКИ

Сопло	Давление		Радиус m	Расход		Норма мм/ч	
	бар	кПа		м <sup>3</sup> /ч	л/мин	■	▲
10 • Темно-зеленое	1,7	170	10,7	1,48	24,6	26	30
	2,0	200	11,9	1,60	26,7	23	26
	2,5	250	12,5	1,80	30,0	23	27
	3,0	300	12,8	2,01	33,5	25	28
	3,5	350	13,1	2,18	36,3	25	29
	4,0	400	13,7	2,34	39,0	25	29
	4,5	450	14,0	2,49	41,5	25	29
13 • Темно-зеленое	1,7	170	11,0	1,91	31,9	32	37
	2,0	200	12,2	2,08	34,6	28	32
	2,5	250	12,8	2,34	38,9	29	33
	3,0	300	13,1	2,61	43,4	30	35
	3,5	350	13,4	2,83	47,1	31	36
	4,0	400	13,7	3,03	50,5	32	37
	4,5	450	14,0	3,23	53,8	33	38
6,0 LA • Темно-зеленое	1,7	170	9,1	0,86	14,3	21	24
	2,0	200	9,4	0,94	15,6	21	24
	2,5	250	10,1	1,07	17,8	21	24
	3,0	300	10,7	1,20	20,0	21	24
	3,5	350	11,3	1,31	21,9	21	24
	4,0	400	11,6	1,42	23,6	21	24
	4,5	450	11,9	1,52	25,3	21	25
8,0 LA • Темно-зеленое	1,7	170	10,1	1,17	19,5	23	27
	2,0	200	10,7	1,28	21,3	22	26
	2,5	250	11,3	1,44	24,0	23	26
	3,0	300	11,6	1,61	26,9	24	28
	3,5	350	11,9	1,76	29,3	25	29
	4,0	400	12,5	1,89	31,5	24	28
	4,5	450	12,5	2,01	33,6	26	30

**Жирным шрифтом** указаны рекомендуемые значения давления

**Примечание:**

Норма полива рассчитана для поворота на 180°. Норма полива для поворота на 360° рассчитывается делением указанной нормы на 2.

## СОПЛО PGR ULTRA МАЛОГО РАДИУСА РАБОЧИЕ ХАРАКТЕРИСТИКИ





Сопло	Давление		Радиус	Расход		Норма мм/ч	
	бар	кПа		м <sup>3</sup> /ч	л/мин	■	▲
,50 SR * Черное	1,7	170	4,9	0,07	1,2	6	7
	2,0	200	5,2	0,08	1,3	6	7
	2,5	250	5,2	0,09	1,5	7	8
	3,0	300	5,2	0,10	1,7	8	9
	3,5	350	5,5	0,12	1,9	8	9
	4,0	400	5,5	0,13	2,1	8	10
	4,5	450	5,5	0,14	2,3	9	10
1,0 SR * Черное	1,7	170	4,9	0,16	2,7	14	16
	2,0	200	5,2	0,17	2,9	13	15
	2,5	250	5,2	0,19	3,2	14	17
	3,0	300	5,2	0,21	3,6	16	18
	3,5	350	5,5	0,23	3,8	15	18
	4,0	400	5,5	0,25	4,1	16	19
	4,5	450	5,5	0,26	4,3	17	20
2,0 SR * Черное	1,7	170	4,9	0,28	4,7	24	27
	2,0	200	5,2	0,31	5,2	23	27
	2,5	250	5,2	0,36	6,0	27	31
	3,0	300	5,2	0,41	6,9	31	35
	3,5	350	5,5	0,45	7,6	30	35
	4,0	400	5,5	0,49	8,2	33	38
	4,5	450	5,5	0,53	8,9	35	41
,75 SR * Черное	1,7	170	6,7	0,12	2,0	5	6
	2,0	200	7,0	0,13	2,2	5	6
	2,5	250	7,0	0,15	2,4	6	7
	3,0	300	7,3	0,16	2,7	6	7
	3,5	350	7,6	0,17	2,9	6	7
	4,0	400	7,6	0,19	3,1	6	7
	4,5	450	7,6	0,20	3,3	7	8
1,5 SR * Черное	1,7	170	6,7	0,23	3,8	10	12
	2,0	200	7,0	0,25	4,1	10	12
	2,5	250	7,0	0,28	4,6	11	13
	3,0	300	7,3	0,31	5,2	12	13
	3,5	350	7,6	0,34	5,6	12	13
	4,0	400	7,6	0,36	6,0	12	14
	4,5	450	7,6	0,39	6,4	13	15
3,0 SR * Черное	1,7	170	6,7	0,53	8,9	24	27
	2,0	200	7,0	0,56	9,3	23	26
	2,5	250	7,0	0,60	10,0	24	28
	3,0	300	7,3	0,64	10,7	24	28
	3,5	350	7,6	0,67	11,2	23	27
	4,0	400	7,6	0,70	11,7	24	28
	4,5	450	7,6	0,73	12,1	25	29

**Жирным шрифтом** указаны рекомендуемые значения давления

**Примечание:**





Норма полива рассчитана для поворота на 180°. Норма полива для поворота на 360° рассчитывается делением указанной нормы на 2.

## PGP® ULTRA / I-20 С СОПЛОМ MPR-25 ЭКСПЛУАТАЦИОННЫЕ ХАРАКТЕРИСТИКИ





Сопло	Давление		Радиус	Расход		Норма мм/ч	
	бар	кПа		м <sup>3</sup> /ч	л/мин	■	▲
<b>красный</b> 90° 	1,7	170	7,0	0,17	3,0	13,7	15,8
	2,4	240	7,3	0,20	3,6	14,9	17,3
	3,1	310	7,6	0,23	3,6	15,6	18,1
	3,8	380	7,6	0,25	4,2	17,4	20,1
	4,5	450	7,6	0,27	4,8	18,9	21,9
<b>красный</b> 120° 	1,7	170	7,0	0,23	3,6	13,9	16,0
	2,4	240	7,3	0,27	4,8	15,4	17,8
	3,1	310	7,6	0,31	5,4	16,2	18,7
	3,8	380	7,6	0,35	6,0	18,0	20,7
	4,5	450	7,6	0,38	6,6	19,6	22,6
<b>красный</b> 180° 	1,7	170	7,0	0,33	5,4	13,3	15,4
	2,4	240	7,3	0,39	6,6	14,7	17,0
	3,1	310	7,6	0,45	7,2	15,5	17,9
	3,8	380	7,6	0,50	8,4	17,3	20,0
	4,5	450	7,6	0,55	9,0	18,9	21,8
<b>красный</b> 360° 	1,7	170	7,0	0,63	10,8	12,8	14,8
	2,4	240	7,3	0,76	12,6	14,2	16,4
	3,1	310	7,6	0,87	14,4	14,9	17,3
	3,8	380	7,6	0,97	16,2	16,6	19,2
	4,5	450	7,6	1,05	17,4	18,1	20,9



# PGP® ULTRA / I-20 С СОПЛОМ MPR-30 ЭКСПЛУАТАЦИОННЫЕ ХАРАКТЕРИСТИКИ

Сопло	Давление		Радиус m	Расход		Норма мм/ч	
	бар	кПа		м3/ч	л/мин	■	▲
Светло-зеленый 90° 	1,7	170	8,8	0,23	3,6	12,0	13,8
	2,4	240	9,1	0,28	4,8	13,4	15,4
	3,1	310	9,1	0,32	5,4	15,2	17,6
	3,8	380	9,1	0,35	6,0	17,0	19,6
	4,5	450	9,1	0,38	6,6	18,4	21,2
Светло-зеленый 120° 	1,7	170	8,8	0,30	4,8	11,7	13,5
	2,4	240	9,1	0,37	6,0	13,2	15,2
	3,1	310	9,1	0,42	7,2	15,1	17,4
	3,8	380	9,1	0,47	7,8	16,8	19,4
	4,5	450	9,1	0,51	8,4	18,3	21,1
Светло-зеленый 180° 	1,7	170	8,8	0,49	8,4	12,5	14,4
	2,4	240	9,1	0,59	9,6	14,1	16,2
	3,1	310	9,1	0,67	11,4	16,1	18,6
	3,8	380	9,1	0,75	12,6	17,9	20,7
	4,5	450	9,1	0,82	13,8	19,6	22,6
Светло-зеленый 360° 	1,7	170	8,8	0,96	16,2	12,3	14,2
	2,4	240	9,1	1,15	19,2	13,8	15,9
	3,1	310	9,1	1,31	21,6	15,7	18,1
	3,8	380	9,1	1,45	24,0	17,4	20,0
	4,5	450	9,1	1,57	26,4	18,8	21,7

## PGP® ULTRA / I-20 С СОПЛОМ MPR-35 ЭКСПЛУАТАЦИОННЫЕ ХАРАКТЕРИСТИКИ

Сопло	Давление		Радиус	Расход		Норма мм/ч	
	бар	кПа		м <sup>3</sup> /ч	л/мин	■	▲
бежевый 90° 	1,7	170	9,8	0,32	5,4	13,4	15,4
	2,4	240	10,4	0,38	6,6	14,1	16,3
	3,1	310	10,7	0,44	7,2	15,3	17,7
	3,8	380	10,7	0,48	7,8	17,0	19,6
	4,5	450	10,7	0,52	9,0	18,4	21,3
бежевый 120° 	1,7	170	9,8	0,40	6,6	12,7	14,6
	2,4	240	10,4	0,49	8,4	13,6	15,8
	3,1	310	10,7	0,56	9,6	14,7	17,0
	3,8	380	10,7	0,62	10,2	16,4	18,9
	4,5	450	10,7	0,68	11,4	17,9	20,7
бежевый 180° 	1,7	170	9,8	0,62	10,2	13,1	15,2
	2,4	240	10,4	0,76	12,6	14,1	16,3
	3,1	310	10,7	0,87	14,4	15,2	17,6
	3,8	380	10,7	0,96	16,2	16,9	19,5
	4,5	450	10,7	1,05	17,4	18,4	21,3
бежевый 360° 	1,7	170	9,8	1,22	20,4	12,8	14,8
	2,4	240	10,4	1,50	25,2	14,0	16,2
	3,1	310	10,7	1,72	28,8	15,1	17,5
	3,8	380	10,7	1,91	31,8	16,8	19,4
	4,5	450	10,7	2,09	34,8	18,3	21,2

Copyright © 2024 Hunter Industries Inc. Hunter, the Hunter logo, and other marks are trademarks of Hunter Industries Inc., registered in the U.S. and certain other countries.

<https://www.hunterindustries.com/ru/irrigation-product/potornye-dozhdevateli/pgp-ultra>  
061524