

HSJ CSUKLÓS FEJBEKÖTŐ IDOMOK GOLF FEJEKHEZ

Mindkét végén elfordítható könyökkel, a csuklós bekötő idom könnyen beállítható, így a szórófejek megfelelő helyükre kerülnek.

FŐBB ELŐNYÖK













- Szilárdság, hosszú élettartam és szennyeződés ellenállás jellemzi
 - Előre szerelt PVC csuklós bekötő idom O-gyűrűs tömítéssel
- Minden telepítési igény kielégítésére tervezve
 - Az összes szokásos bemeneti és kimeneti megoldás kapható
 - Választhat a 20, 30, vagy 46 cm hosszú egyenesek közül
 - Egy vagy három csuklós kimenet

Csuklós bekötő idomok

- HSJ-0 = típus 3/4"
 HSJ-1 = 1" -os típus
 HSJ-2 = 5/4" -os típus
 HSJ-3 = 6/4" -os típus



SWING JOINT - A CIKKSZÁM FELÉPÍTÉSE: RENDELÉSHEZ: 1 + 2 + 3 + 4 + 5

1 Modell	2 Bemenet (a csővezeték idomhoz csatlakozik)	3 Kimenet (a szórófej menetéhez csatlakozik)	4 Kimenet fajtája	5 Egyenes csőszakasz hossza
<p>HSJ-0 = 3/4"-os normál kivitelű csuklós bekötő</p> <p>HSJ-1 = 1"-os nagy igénybevételre készült csuklós bekötő</p> <p>HSJ-2 = 5/4"-os nagy igénybevételre készült csuklós bekötő</p> <p>HSJ-3 = 6/4"-os nagy igénybevételre készült csuklós bekötő</p>	<p>3 = külső menet NPT</p>  <p>4 = külső menet - ACME*</p>  <p>6 = külső menet - BSP**</p>  <p>7 = tokos - 10 cm hosszú**</p>  <p>M = fővezeték ACME vízszintes bekötéshez P = fővezeték ACME függőleges bekötéséhez</p>	<p>2 = külső menet NPT</p>  <p>5 = külső menet BSP (HSJ-0 -hoz nem kapható)</p>  <p>6 = bővítő 6/4" -os BSP külső menetre*</p> <p>8 = bővítő 6/4" -os ACME külső menetre*</p> <p>0 = ACME külső menet</p>  <p>A = bővítő vagy szűkítő 5/4" -os ACME menetre**</p>	<p>2 = egycsuklós</p>  <p>4 = 3 csuklós</p> 	<p>8 = 20 cm-es egyenes szakasz†</p>  <p>12 = 30 cm-es egyenes szakasz†</p>  <p>18 = 46 cm-es egyenes szakasz†</p> 

Példa:

HSJ-3-M-0-2-12 = HSJ 6/4" nagy igénybevételre tervezett, 6/4" ACME külső menettel csatlakozik a vízszintes csővezeték T idomához, 6/4" -os ACME külső menet egy csuklós kivitel, 30 cm hosszú egyenes csőszakasszal.

* A HSJ 0 vagy HSJ-3-nál nincs. Helyette az M-et használja a HSJ-3-nál**a HSJ-0-nál nincs ***Vízszintes bekötés esetén az 6/4" ACME-t a csuklós bekötő méretre csökkenti † Kizárólag HSJ-0 ‡ A HSJ-0-nál nincs

ACME MENETHEZ ADAPTEREK

Válassza a Hunter ACME adapter csatlakozóit a rendszer maximális rugalmasságához.



5/4"-os típusok

- 5/4" külső ACME menet x 1" belső NPT menet cikkszám: 109325
 5/4" külső ACME menet x 1" belső BSP menet cikkszám: 105329
 5/4" külső ACME menet x 5/4" belső NPT menet cikkszám: 474800
 5/4" külső ACME menet x 5/4" belső BSP menet cikkszám: 474900
 5/4" külső ACME menet x 6/4" belső NPT menet cikkszám: 104153
 5/4" ACME menet x 6/4" belső BSP menet cikkszám: 107262



6/4"-os típusok

- 6/4" külső ACME menet x 1" belső NPT menet cikkszám: 475400
 6/4" külső ACME menet x 1" belső BSP menet cikkszám: 475500
 6/4" külső ACME menet x 5/4" belső NPT menet cikkszám: 475200
 6/4" külső ACME menet x 5/4" belső BSP menet cikkszám: 475300
 6/4" külső ACME menet x 6/4" belső NPT menet cikkszám: 475000
 6/4" külső ACME menet x 1" belső BSP menet cikkszám: 475100



ACMExACME típusok

- 6/4" külső ACME menet x 1" belső BSP menet cikkszám: 225300
 6/4" külső ACME menet x 5/4" belső ACME menet cikkszám: 225400
 5/4" külső ACME menet x 1" belső ACME menet cikkszám: 225500



B2B szerelt T idom

6/4"-os ACME menetes T és egy 6/4"-os adapter, hogy egyetlen fővezetékre ráköthessünk 2 csuklós bekötőt, ha egy green körül egymásnak háttal álló 2 szórófejet akarunk bekötni.
 Cikkszám = HSJ-305-015-3 =NPT bemenet
 Cikkszám = HSJ-305-015-6 =BSP bemenet
 Cikkszám = HSJ-305-015-M =ACME bemenet (l. a képet)