




SERPİNTİ NOZULU

ÖZELLİKLER


- 25 - 360 arası Ayarlanabilir Açılı
- 2 ayarlanabilir atış mesafesi seçeneği
- Aşırı sulamayı önlemek için düşük uygulama oranı
- Daha eşit bir kapsama için çoklu akış

MODEL S-8A SERPİNTİ SPREY NOZULU PERFORMANS VERİLERİ

Açılı	Basınç		Atış mesafesi m	Debi		Yağmurlama mm/sa	
	bar	kPa		m ³ /sa	l/dk	■	▲
90° 	1,0	100	2,1	0,05	0,9	52	60
	1,5	150	2,2	0,07	1,1	55	64
	2,0	200	2,4	0,08	1,4	57	66
	2,1	210	2,4	0,09	1,4	57	66
	2,5	250	2,6	0,10	1,6	58	67
180° 	1,0	100	2,1	0,12	1,9	55	63
	1,5	150	2,2	0,13	2,1	51	58
	2,0	200	2,4	0,14	2,3	47	54
	2,1	210	2,4	0,14	2,3	46	53
	2,5	250	2,6	0,15	2,4	44	50
360° 	1,0	100	2,1	0,24	4,0	56	65
	1,5	150	2,2	0,25	4,2	50	58
	2,0	200	2,4	0,26	4,4	45	52
	2,1	210	2,4	0,26	4,4	44	51
	2,5	250	2,6	0,27	4,6	41	47

Koyu = Önerilen basınç

MODEL S-16A SERPİNTİ SPREY NOZULU PERFORMANS VERİLERİ

Açılı	Basınç		Atış mesafesi m	Debi		Yağmurlama mm/sa	
	bar	kPa		m ³ /sa	l/dk	■	▲
90° 	1,0	100	4,3	0,08	1,4	18	21
	1,5	150	4,6	0,10	1,6	18	21
	2,0	200	5,0	0,11	1,9	18	21
	2,1	210	5,0	0,11	1,9	18	21
	2,5	250	5,3	0,13	2,1	18	21
180° 	1,0	100	4,3	0,14	2,3	14	17
	1,5	150	4,6	0,17	2,8	15	18
	2,0	200	5,0	0,20	3,3	16	18
	2,1	210	5,0	0,20	3,4	16	19
	2,5	250	5,3	0,23	3,8	16	19
360° 	1,0	100	4,3	0,23	3,9	12	14
	1,5	150	4,6	0,30	5,0	14	16
	2,0	200	5,0	0,36	6,1	15	17
	2,1	210	5,0	0,38	6,3	15	17
	2,5	250	5,3	0,43	7,2	16	18

Koyu = Önerilen basınç

STREAM NOZZLES



S-8A

Atış Mesafesi: 2,1 m - 2,6 m



S-16A

Atış Mesafesi: 4,3 m - 5,3 m

S-8A

