

BOCAIS DE PADRÃO DE FAIXA

Irrigue com precisão áreas estreitas de plantio e gramados com os bocais de faixa de arco fixo.







PRINCIPAIS BENEFÍCIOS

- Projetados para precisão na cobertura de áreas de faixas
- Disponível em diversos modelos para espaços retangulares únicos
- Construído para resistir a condições rigorosas

ESPECIFICAÇÕES DE OPERAÇÃO

- Pressão de funcionamento recomendada: 2,1 bar; 210 kPa
- Use com o Pro-Spray PRS30 escamoteável para regulagem de pressão a 2,1 bar, 210 kPa
- Período de garantia: 2 anos

DADOS DE DESEMPENHO DOS BOCAIS DE PADRÃO DE FAIXA

Arco	Pressão		Largura x comprimento m	Fluxo	
	bar	kPa		m ³ /h	l/min
LCS-515 	1,0	100	1,2 x 4,2	0,10	1,7
	1,5	150	1,2 x 4,3	0,13	2,1
	2,1	210	1,5 x 4,5	0,15	2,5
	2,5	250	1,5 x 4,5	0,16	2,7
	3,0	300	1,5 x 4,5	0,17	2,8
RCS-515 	1,0	100	1,2 x 4,2	0,10	1,7
	1,5	150	1,2 x 4,3	0,13	2,1
	2,1	210	1,5 x 4,5	0,15	2,5
	2,5	250	1,5 x 4,5	0,16	2,7
SS-530 	1,0	100	1,2 x 8,5	0,21	3,5
	1,5	150	1,5 x 9,0	0,25	4,2
	2,1	210	1,5 x 9,1	0,30	5,0
	2,5	250	1,5 x 9,1	0,33	5,5
SS-918 	1,0	100	2,4 x 5,2	0,27	4,5
	1,5	150	2,7 x 5,5	0,33	5,5
	2,1	210	2,7 x 5,5	0,39	6,5
	2,5	250	2,7 x 5,5	0,43	7,1
CS-530 	1,0	100	1,2 x 8,5	0,21	3,5
	1,5	150	1,5 x 9,0	0,25	4,2
	2,1	210	1,5 x 9,1	0,30	5,0
	2,5	250	1,5 x 9,1	0,33	5,5
ES-515 	1,0	100	1,1 x 4,2	0,10	1,7
	1,5	150	1,2 x 4,3	0,13	2,1
	2,1	210	1,5 x 4,5	0,15	2,5
	2,5	250	1,5 x 4,5	0,16	2,7
	3,0	300	1,5 x 4,5	0,17	2,8

Negrito = Pressão recomendada



Faixa do canto esquerdo
Retângulo: 1,5 m x 4,5 m



Faixa do canto direito
Retângulo: 1,5 m x 4,5 m



Faixa lateral
Retângulo: 1,5 m x 9,1 m



Faixa lateral
Retângulo: 2,7 m x 5,5 m



Faixa central
Retângulo: 1,5 m x 9,1 m



Faixa final
Retângulo: 1,5 m x 4,5 m

RCS-515

