







TESTINE PER ZONE A STRISCIA

CARATTERISTICHE

- Progettate con precisione per una irrigazione accurata in zone vicine
- Disponibile in tre versioni con raggi diversi per coprire tutte le necessità

TABELLA PRESTAZIONI TESTINE PER ZONE A STRISCIA

Arco	Pressione		Larghezza x lunghezza m	Portata	
	bar	kPa		m ³ /ora	l/min
LCS-515 	1,0	100	1,2 x 4,2	0,10	1,7
	1,5	150	1,2 x 4,3	0,13	2,1
	2,0	200	1,5 x 4,5	0,15	2,4
	2,1	210	1,5 x 4,5	0,15	2,5
	2,5	250	1,5 x 4,5	0,16	2,7
RCS-515 	1,0	100	1,2 x 4,2	0,10	1,7
	1,5	150	1,2 x 4,3	0,13	2,1
	2,0	200	1,5 x 4,5	0,15	2,4
	2,1	210	1,5 x 4,5	0,15	2,5
	2,5	250	1,5 x 4,5	0,16	2,7
SS-530 	1,0	100	12 x 8,5	0,21	3,5
	1,5	150	1,5 x 9,0	0,25	4,2
	2,0	200	1,5 x 9,0	0,29	4,9
	2,1	210	1,5 x 9,1	0,30	5,0
	2,5	250	1,5 x 9,1	0,33	5,5
ES-515 	1,0	100	1,1 x 4,2	0,10	1,7
	1,5	150	1,2 x 4,3	0,13	2,1
	2,0	200	1,5 x 4,5	0,15	2,4
	2,1	210	1,5 x 4,5	0,15	2,5
	2,5	250	1,5 x 4,5	0,16	2,7
CS-530 	1,0	100	1,2 x 8,5	0,21	3,5
	1,5	150	1,5 x 9,0	0,25	4,2
	2,0	200	1,5 x 9,0	0,29	4,9
	2,1	210	1,5 x 9,1	0,30	5,0
	2,5	250	1,5 x 9,1	0,33	5,5
SS-918 	1,0	100	2,4 x 5,2	0,27	4,5
	1,5	150	2,7 x 5,5	0,33	5,5
	2,0	200	2,7 x 5,5	0,38	6,4
	2,1	210	2,7 x 5,5	0,39	6,5
	2,5	250	2,7 x 5,5	0,43	7,1

Nota = La prestazione ottimale della testina è indicata in grassetto



Striscia angolo sinistro
Rettangolo: 1,5 m x 4,5 m



Striscia angolo destro
Rettangolo: 1,5 m x 4,5 m



Striscia laterale
Rettangolo: 1,5 m x 9,1 m



Striscia laterale
Rettangolo: 2,7 m x 5,5 m



Striscia centrale
Rettangolo: 1,5 m x 9,1 m



Fine striscia
Rettangolo: 1,5 m x 4,5 m