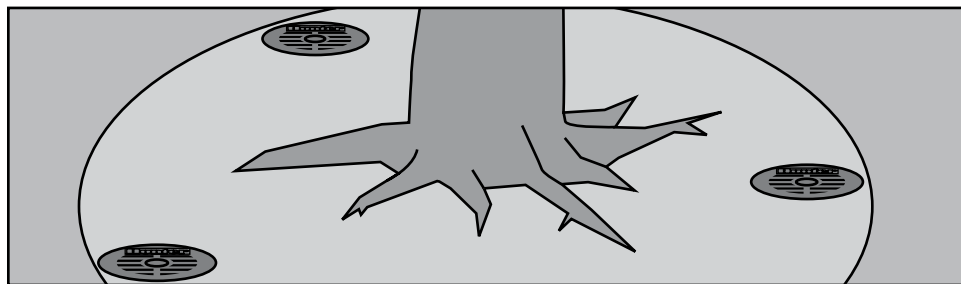

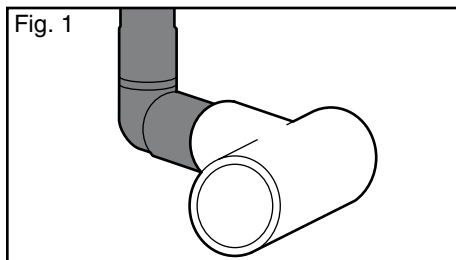


## INSTALLAZIONE NEL CASO DI ALBERI O ARBUSTI APPENA PIANTATI:

### Procedura di installazione:

- 1. IMPORTANTE:** la maggior parte dei modelli della linea di prodotti RZWS comprende un giunto snodato. Per semplificare l'installazione, avvitare il raccordo (PVC) a T o a gomito sul giunto snodato prima di collegarsi alla linea (Fig. 1).
- Dopo aver sistemato l'albero o il cespuglio nella buca preparata, posizionare le unità RZWS distanziandole in modo regolare intorno al pane della pianta e allinearle in verticale. Si raccomanda di predisporre un minimo di due unità RZWS per ogni albero o arbusto (Fig. 2).
- Per i modelli RZWS venduti senza componenti interni, aggiungerli secondo necessità.
- Collegare ciascuna unità alla linea.
- Riempire la buca intorno coprendo le unità RZWS. Si raccomanda di applicare una copertura filtrante in tessuto nel caso di terreni sabbiosi, per evitare l'infiltrazione di terra. Codice pezzo Hunter: copertura RZWS.
- Nel caso di piante particolari e per adeguarsi al meglio alle caratteristiche del luogo, seguire le indicazioni specifiche.



## INSTALLAZIONE NEL CASO DI ALBERI ESISTENTI:

### Procedura di installazione

- Scavare delle buche del diametro e della profondità desiderati. Si raccomanda di scavare buche di almeno 13 cm di diametro e di una profondità adeguata per consentire l'installazione e la disposizione allineata delle unità RZWS. Le unità RZWS possono essere tagliate in modo da ottenere profondità diverse da quelle standard.
- Posizionare le unità distanziandole in modo regolare intorno all'albero a metà della distanza tra il tronco e l'estremità della chioma (Fig. 3). La quantità di unità RZWS necessarie varierà in base alle necessità idriche dell'albero. Si raccomanda un minimo di due RZWS per ogni albero.
- Per i modelli RZWS venduti senza componenti interni, aggiungerli secondo necessità.
- Collegare ciascuna unità alla linea laterale.
- Riempire la buca intorno coprendo le unità RZWS. Si raccomanda di applicare una copertura filtrante in tessuto nel caso di terreni sabbiosi, per evitare l'infiltrazione di terra. Codice pezzo Hunter: copertura RZWS.
- Nel caso di piante particolari e per adeguarsi al meglio alle caratteristiche del luogo, seguire le indicazioni specifiche.

